



## Tevredenheidsonderzoek

### W en L Opleidingen

meetperiode: 1 januari 2019 tot en met 31 december 2019

Definitief rapport

In opdracht van W en L Opleidingen  
Zoetermeer, vrijdag 6 maart 2020

*De verantwoordelijkheid voor de inhoud berust bij Panteia. Het gebruik van cijfers en/of teksten als toelichting of ondersteuning in artikelen, scripties en boeken is toegestaan mits de bron duidelijk wordt vermeld. Vermenigvuldigen en/of openbaarmaking in welke vorm ook, alsmede opslag in een retrieval system, is uitsluitend toegestaan na schriftelijke toestemming van Panteia. Panteia aanvaardt geen aansprakelijkheid voor drukfouten en/of andere onvolkomenheden.*

*The responsibility for the contents of this report lies with Panteia. Quoting numbers or text in papers, essays and books is permitted only when the source is clearly mentioned. No part of this publication may be copied and/or published in any form or by any means, or stored in a retrieval system, without the prior written permission of Panteia. Panteia does not accept responsibility for printing errors and/or other imperfections.*

# TEVREDENHEIDSONDERZOEK BLIK OP WERK - W EN L OPLEIDINGEN



Cliënten afkomstig uit de volgende provincie(s):



Gemiddeld tevredenheidscijfer van cliënten.



# Inhoudsopgave

<b>1 Inleiding</b> .....	<b>2</b>
1.1 Achtergrond .....	2
1.2 Onderzoeksbureau Panteia .....	2
1.3 Keurmerk Blik op Werk .....	2
<b>2 Onderzoek</b> .....	<b>3</b>
2.1 Opzet en uitvoering .....	3
2.2 Leeswijzer .....	4
2.3 Respons .....	4
<b>3 Onderzoek onder cliënten</b> .....	<b>6</b>
3.1 Oordeel van cliënten over W en L Opleidingen .....	6
3.2 Inburgeren .....	6
<b>4 Opdrachtgevers</b> .....	<b>11</b>
4.1 Totaaloordeel .....	11
4.2 Begeleiden cliënten .....	12
4.3 Beoordeling dienstverlening .....	14
4.4 Klachtafhandeling .....	15
<b>5 Contactgegevens Panteia</b> .....	<b>16</b>

# 1 Inleiding

## 1.1 Achtergrond

Stichting Blik Op Werk is een onafhankelijk kwaliteits- en kennisinstituut dat zich inzet om alle inwoners van Nederland, die willen en kunnen werken, een eerlijke kans te bieden op gezond werk. Een van de kerntaken die hieraan bijdraagt, is het ontwikkelen en toekennen van het Blik op Werk Keurmerk aan organisaties die met hun dienstverlening bewijzen kwaliteit te leveren om duurzame arbeidsparticipatie te bevorderen. Het keurmerk helpt cliënten en opdrachtgevers tevens om een juiste keuze te maken voor een passende dienstverlening. Blik op Werk garandeert met het Keurmerk de basiskwaliteit en de betrouwbaarheid van ruim 500 dienstverleners, die zich inspinnen voor het vinden en behouden van werk.

Om voor het Blik op Werk Keurmerk in aanmerking te komen moeten de re-integratie- en inburgeringsbedrijven aan verschillende kwaliteitseisen voldoen. Een van deze eisen is het uitvoeren van een tevredenheidsonderzoek onder cliënten en opdrachtgevers. Panteia heeft hiervoor een vragenlijst ontwikkeld die de klanttevredenheid meet en tevens voldoet aan de richtlijnen die het UWV stelt.

## 1.2 Onderzoeksbureau Panteia

Panteia is een allround onderzoeksbureau voor economisch en sociaal beleidsonderzoek, transportonderzoek en marktonderzoek. Wij leveren praktische, bruikbare resultaten op basis van onafhankelijk beleids- en marktonderzoek. Tevens geven wij advies over de wijze waarop met behulp van de resultaten de doelgroep (burgers, consumenten en bedrijven) in beweging kan worden gezet. Op basis van onze veelzijdigheid maken wij verrassende en gezaghebbende onderzoeks- en adviesoplossingen die altijd gericht zijn op het verder helpen van onze klanten.

Panteia houdt zich sinds 2009 bezig met de uitvoering van de klanttevredenheidsonderzoeken voor Blik op Werk. Deze onderzoeken geven continu inzicht in de tevredenheid van cliënten en opdrachtgevers over de organisaties die bij Blik op Werk aangesloten zijn.

## 1.3 Keurmerk Blik op Werk

Om in aanmerking te komen voor het Blik op Werk Keurmerk moet onder andere de norm 'tevredenheid klanten' worden gehaald. Deze tevredenheid wordt gemeten door een klanttevredenheidsonderzoek. In deze rapportage staan de uitkomsten van dit onderzoek beschreven.

Het klanttevredenheidsonderzoek is één van de normen van het keurmerk. Heeft u de norm klanttevredenheid gehaald, dan biedt dit nog geen garantie dat u het keurmerk gehaald heeft. Op basis van de auditrapportage en de uitkomsten van het klanttevredenheidsonderzoek wordt door Blik op Werk bepaald of uw organisatie in aanmerking komt voor het Blik op Werk Keurmerk. Aan de resultaten in dit onderzoek kunnen geen rechten worden ontleend.

## 2 Onderzoek

### 2.1 Opzet en uitvoering

Het tevredenheidsonderzoek van Blik op Werk is uitgevoerd onder cliënten en opdrachtgevers. Cliënten die in de periode van 1 januari 2019 tot en met 31 december 2019 een traject hebben afgerond zijn voor dit onderzoek benaderd.

De cliëntgegevens voor het onderzoek zijn door de dienstverlener aangeleverd bij Panteia. Deze gegevens zijn vervolgens gecontroleerd op volledigheid (is alle benodigde informatie aangeleverd). Alle bruikbare gegevens zijn in het onderzoek betrokken.

Op basis van contactgegevens zijn de cliënten en opdrachtgevers van W en L Opleidingen benaderd om mee te doen aan het tevredenheidsonderzoek voor Blik op Werk.

#### Wijze van benadering

De cliënten zijn zowel per email als schriftelijk uitgenodigd. Cliënten die schriftelijk of per e-mail zijn benaderd hebben een herinnering ontvangen om ervoor te zorgen dat de respons zo hoog mogelijk wordt.

De opdrachtgevers zijn uitsluitend per e-mail benaderd.

Dienstverleners hebben ook de mogelijkheid om te kiezen voor de telefonische optie. In dat geval belt het ervaren callcenter van Panteia de cliënten. Dit werkt respons verhogend maar brengt logischerwijs wel kosten met zich mee. Blik op Werk stimuleert het gebruik van deze optie door van de eerste 20 ingekochte gesprekken 50% van de kosten voor haar rekening te nemen.

W en L Opleidingen heeft geen gebruik gemaakt van de telefonische optie.

fig. 1 Uitnodigingstraject cliënten en opdrachtgevers



Bron: Panteia

### Vragenlijst

Voor elke cliënt kan gekozen worden of de reguliere of de laagdrempelige vragenlijst wordt ingezet. De laagdrempelige vragenlijst bevat dezelfde vragen als de reguliere vragenlijst, maar in zo eenvoudig mogelijk Nederlands gesteld. Bovendien bestaat de mogelijkheid om de vragen en antwoordmogelijkheden te beluisteren. Dit maakt de vragenlijst hierdoor extra geschikt voor mensen die minder bekend zijn met de Nederlandse taal.

### Dienst inburgeren

Voor de dienst inburgeren zijn de cliënten telefonisch benaderd wanneer deze een lager leerprofiel hebben (1 of 2), tot een maximum van 25 geslaagde gesprekken. Inburgeraars met de andere leerprofielen zijn op de reguliere wijze benaderd (per mail en/of per post). De vragenlijst voor inburgeraars is dusdanig anders dan die van de overige cliënten dat deze –indien uw organisatie inburgercliënten heeft begeleid- in dit rapport apart wordt gerapporteerd.

### Deze rapportage

Panteia heeft veel zorg besteed aan het beschermen van de anonimiteit van de cliënten. Het is dan ook niet toegestaan om op basis van dit rapport cliënten te benaderen over de door hen ingevulde vragenlijst.

Om in aanmerking te komen voor het keurmerk moet o.a. de norm 'tevredenheid klanten' worden gehaald. Deze tevredenheid wordt gemeten door een klanttevredenheidsonderzoek. Dit rapport bevat de uitkomsten hiervan. Het klanttevredenheidsonderzoek is één van de normen van het keurmerk. Heeft u de norm klanttevredenheid gehaald, biedt dit nog geen garantie dat u het keurmerk gehaald heeft. Op basis van de auditrapportage en de uitkomsten van het klanttevredenheidsonderzoek wordt door Blik op Werk bepaald of uw organisatie in aanmerking komt voor het Blik op Werk Keurmerk. Aan de resultaten in dit onderzoek kunnen geen rechten worden ontleend.

## 2.2 Leeswijzer

Dit rapport bereikt de uitkomsten van het tevredenheidsonderzoek over de meetperiode. Hierbij worden de resultaten van W en L Opleidingen afgezet tegen de gemiddelde resultaten van alle deelnemers aan het Blik op Werk tevredenheidsonderzoek.

Hoofdstuk 3 gaat in op de uitkomsten rondom het tevredenheidsonderzoek onder de cliënten. Hoofdstuk 4 toont de resultaten van het tevredenheidsonderzoek onder opdrachtgevers.

De uitkomsten worden zoveel mogelijk grafisch weergegeven in het rapport. Het aantal personen dat bij elk figuur vermeld staat geeft weer hoeveel cliënten / opdrachtgevers de vraag beantwoord hebben. Het komt voor dat de aantallen boven het figuur niet overeenkomen met het totale aantal respondenten dat de vragenlijst heeft ingevuld. Dit komt doordat sommige vragen slechts aan een selecte groep zijn voorgelegd naar aanleiding van hun antwoord op een eerder ingevulde vraag. Ook zijn sommige vragen alleen van toepassing op cliënten die specifieke diensten hebben afgenomen.

## 2.3 Respons

### Diensten

In dit rapport is op een paar plaatsen een uitsplitsing gemaakt naar type dienst. In die gevallen zijn alleen de resultaten te zien van de diensten waarvoor u cliënten heeft aangeleverd voor het onderzoek.

De tevredenheidsresultaten zijn uitgesplitst naar type dienstverlening. Hiervoor zijn 12 diensten geformuleerd. In tabel 1.2 zijn de verschillende diensten te zien.

tabel 1.2 Diensten	Benaming
dienst 1	Scholing en opleiding
dienst 2	Fysieke en mentale behandeling of begeleiding
dienst 3	Diagnose, onderzoek en loopbaanoriëntatie
dienst 4	Organisatieadvies en onderzoek
dienst 5	Jobcoaching
dienst 6	Verzuimbegeleiding (wet poortwachter)
dienst 7	Outplacement
dienst 8	Toeiden van werk naar werk (eerste en tweede spoor)
dienst 9	Toeiden naar werk vanuit situatie geen werk
dienst 10	Sociale activering en participatie
dienst 11	Inburgeringscursussen en duale trajecten
dienst 12	Duurzame inzetbaarheid
dienst 13	Supported employment

*NB dienst 12 bestaat enige jaren niet meer.*

Voor het behalen van het keurmerk is, bij totaal, een gemiddeld rapportcijfer van 6,5 de norm. Per dienst moet er dan wel een gemiddeld rapportcijfer van 5,5 of hoger worden gehaald. Bij bedrijven die deze score niet halen is ook gekeken naar de spreiding van de scores. De beoordeling is hierbij gecorrigeerd voor erg lage rapportcijfers. Bij kleine aantallen ingevulde vragenlijsten kan een rapportcijfer 1 namelijk een ongewenst grote invloed hebben op het gemiddelde cijfer. In dit geval zijn alle onvoldoendes even zwaar meegeteld, ongeacht of het om een 1 gaat of om een 5. Bedrijven die overwegend ruime voldoende halen maar gemiddeld geen 6,5 omdat er enkele erg lage scores tussen zitten, komen toch in aanmerking voor het keurmerk.

In het rapport worden uw resultaten vergeleken met die van het gemiddelde van alle deelnemers aan het onderzoek. Voor uw bedrijf zijn in totaal 36 cliënten benaderd en 17 opdrachtgever(s). Het aantal bruikbare vragenlijsten is 50,0% voor cliënten en 11,8% voor opdrachtgever(s).

Alleen vragenlijsten waarbij tenminste de vragen rond de dienstverlenings-aspecten zijn ingevuld, zijn opgenomen in de analyses en in deze rapportage. Soms zijn niet alle adressen gebruikt. Dat kan verschillende oorzaken hebben. Bijvoorbeeld omdat er dubbele adressen in het bestand zitten, essentiële gegevens ontbreken of er zoveel adressen zijn aangeleverd dat er een steekproef is getrokken. Tijdens het onderzoek is zo goed mogelijk bijgehouden welk deel van de adressen onbestelbaar is (fout adres, e-mail fout, post onbestelbaar retour). Uiteindelijk blijft een netto steekproef over. Deze netto steekproef is ook de basis om de respons voor uw bedrijf vast te stellen.

tabel 1.1 Resultaten voor het keurmerk	Netto steekproef	Ingevuld	Respons (%)	Rapportcijfer	Publicatie
<b>Cliënten</b>					
Inburgeringscursussen en duale trajecten	36	18	50,0	8,2	ja
Totaal	36	18	50,0	8,2	ja
<b>Opdrachtgevers</b>					
Totaal opdrachtgevers	17	2	11,8	8,8	ja

*Aan deze cijfers kunnen geen rechten worden ontleend m.b.t. het behalen/behouden van het keurmerk. Zie hiervoor ook de inleiding.*

In de kolom 'publicatie' staat of u voor de betreffende dienst voldoende respons heeft behaald om het rapportcijfer gepubliceerd te krijgen op de website van Blik op Werk. Bij de opdrachtgevers staat 'ja', omdat dit cijfer altijd gepubliceerd wordt.

De rapportcijfers van het onderzoek worden gepubliceerd op de website van Blik op Werk als voldaan is aan de responseis zoals die ook in de handleiding Blik op Werk Keurmerk is opgenomen. Het responspercentage is gebaseerd op het aantal cliënten dat Panteia effectief heeft kunnen uitnodigen.

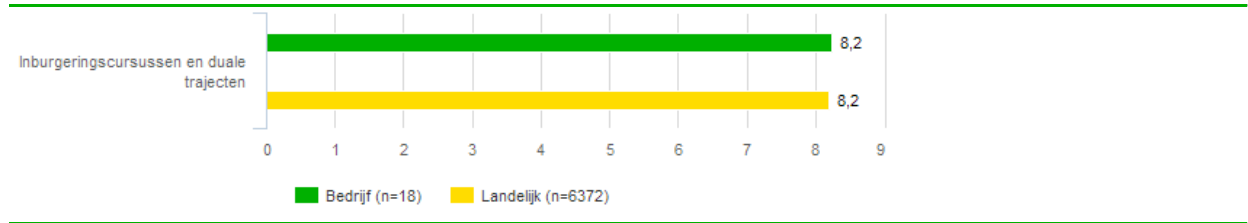


## 3 Onderzoek onder cliënten

### 3.1 Oordeel van cliënten over W en L Opleidingen

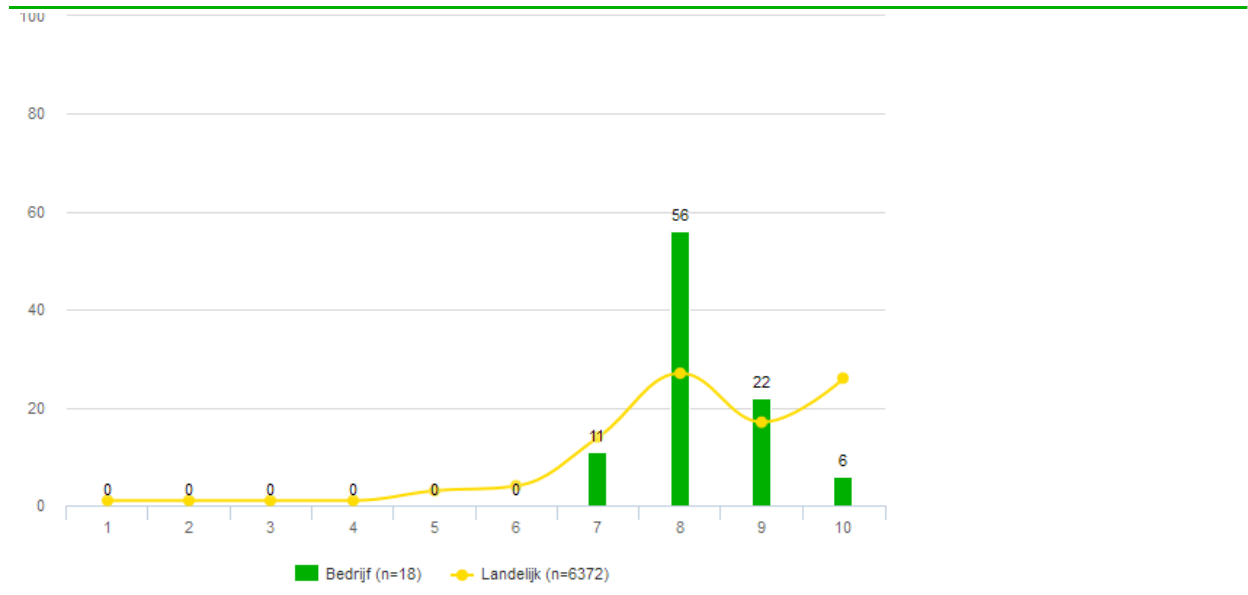
Onderstaand is het totale rapportcijfer dat de cliënten uw bedrijf hebben gegeven op verschillende manieren weergegeven. Allereerst ziet u het rapportcijfer dat uw cliënten in totaal en per dienst gemiddeld hebben gegeven. Daarna wordt gerapporteerd over de vraag of men W en L Opleidingen heeft aangeraden aan anderen.

fig. 3.1 Gemiddeld rapportcijfer



In de volgende figuur is de spreiding van de rapportcijfers weergegeven. Hoe langer het balkje is, hoe meer cliënten dit rapportcijfer gegeven hebben.

fig. 3.2 Spreiding rapportcijfers



### 3.2 Inburgeren

Omdat cursisten die een inburgeringscursus gevolgd hebben, een heel ander traject hebben gevolgd dan de cliënten van de overige diensten, is voor deze groep een aparte vragenlijst ontwikkeld. De rapportcijfers die de inburgeraars hebben gegeven zijn al gerapporteerd in paragraaf 3.1. De overige resultaten van het onderzoek onder inburgeraars worden in deze paragraaf beschreven.

fig. 3.3 Volgt u nu een inburgeringscursus bij W en L Opleidingen?

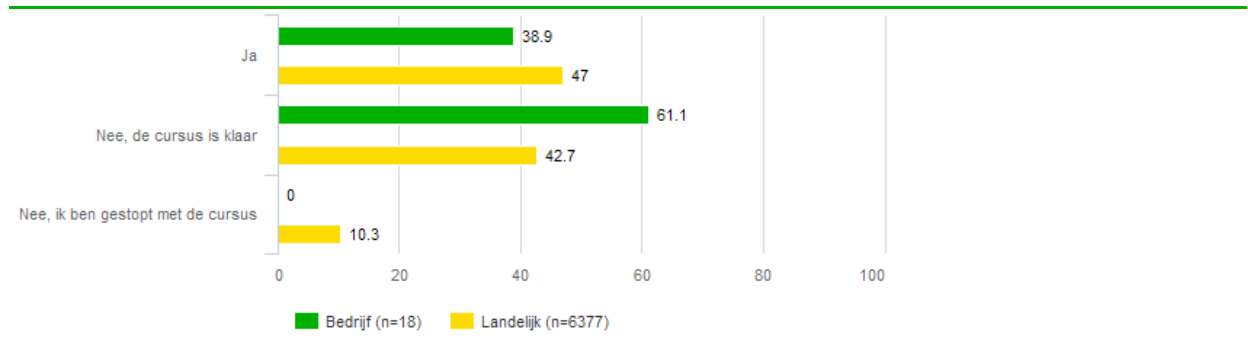


fig. 3.4 Kan uw leraar goed lesgeven? Vindt u dat goed, niet zo goed of slecht?

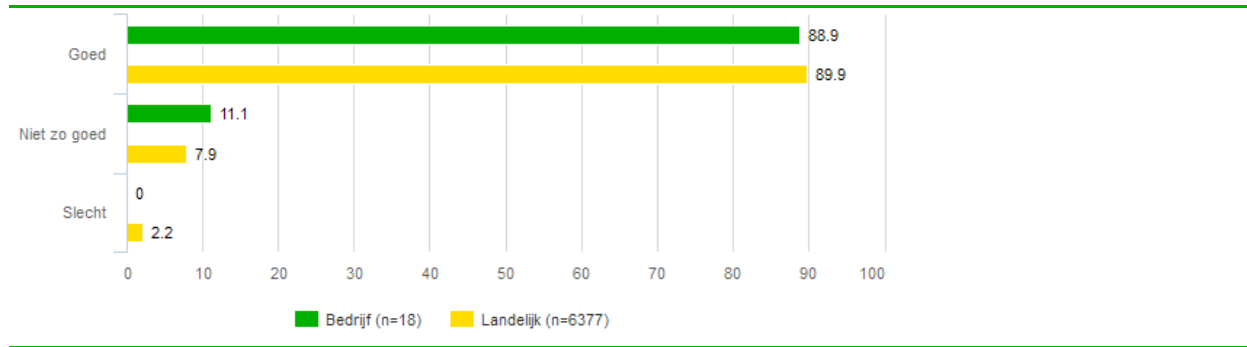


fig. 3.5 Als u een vraag heeft, geeft uw leraar dan goed antwoord op uw vraag?

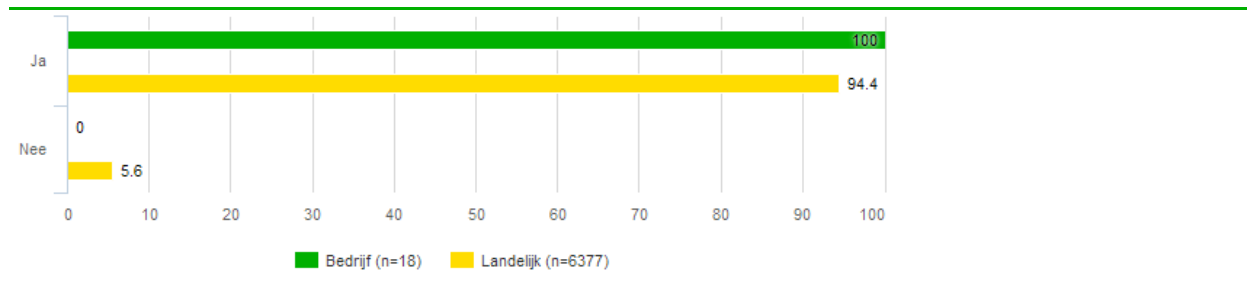


fig. 3.6 Is de leraar wel eens ziek?

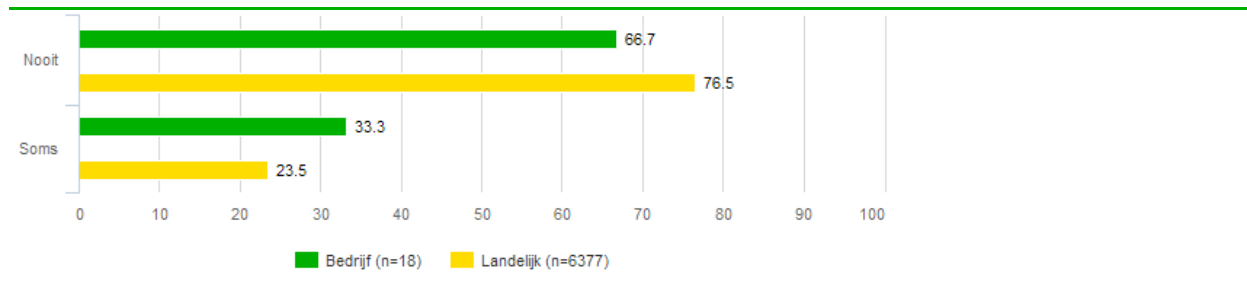


fig. 3.7 Soms is de leraar ziek. Wat gebeurt er dan op uw school?

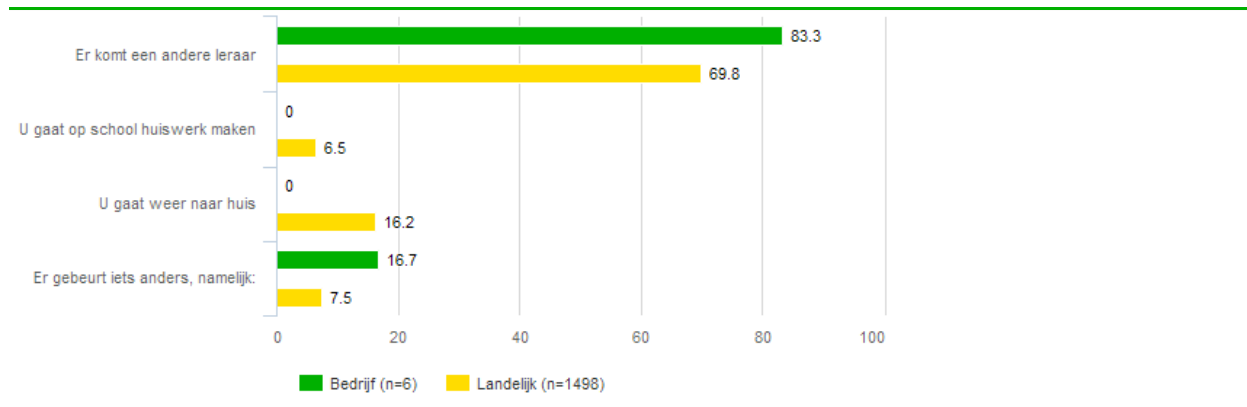


fig. 3.8 U leert Nederlands op de inburgeringscursus. U leert Nederlands lezen, luisteren, spreken en schrijven. Spreekt en luistert u ook Nederlands als u niet op school bent? Bijvoorbeeld thuis, in een winkel of op uw werk?

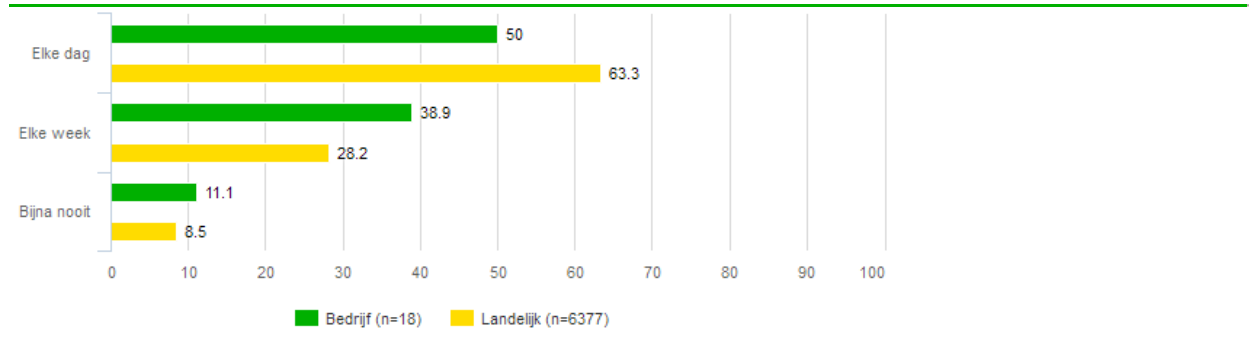


fig. 3.9 Leest en schrijft u ook Nederlands als u niet op school bent? Bijvoorbeeld thuis, in een winkel of op uw werk?

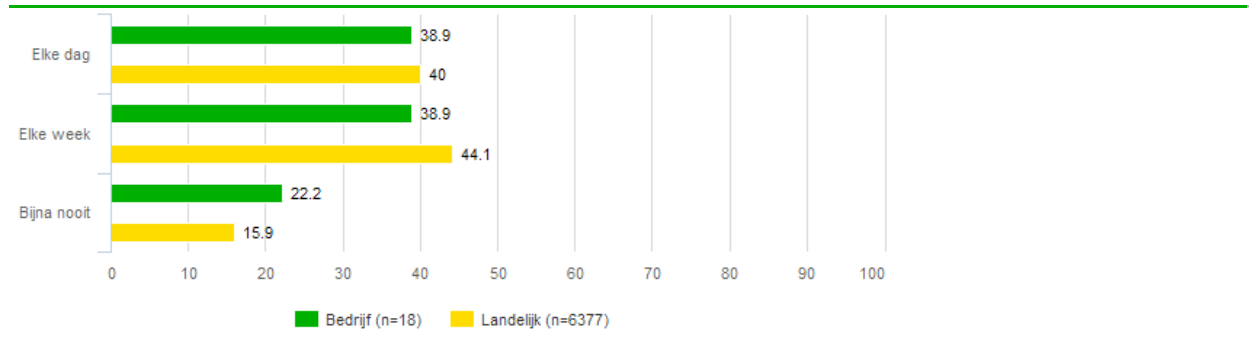


fig. 3.10 Is er op de school iemand die u helpt? Bijvoorbeeld iemand die met u praat over de examens? Of over hoe het gaat met de lessen?

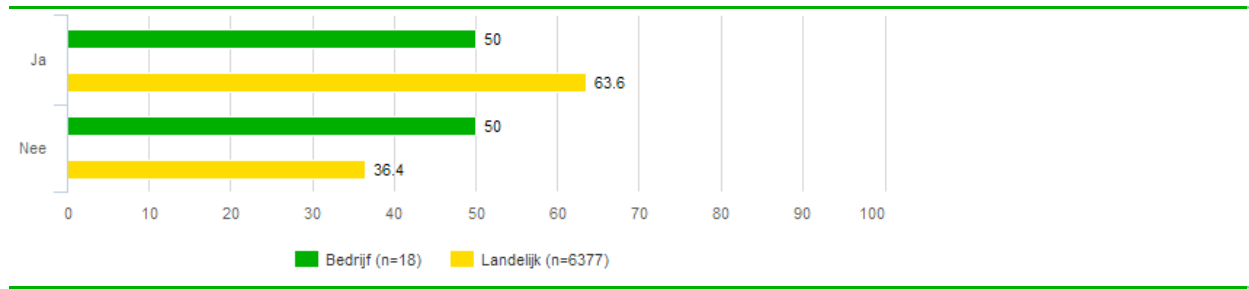


fig. 3.11 Op de inburgeringscursus leert u Nederlands met boeken, filmpjes en oefeningen op de computer. Deze boeken, filmpjes en oefeningen heten het lesmateriaal. Hoe vindt u het lesmateriaal?

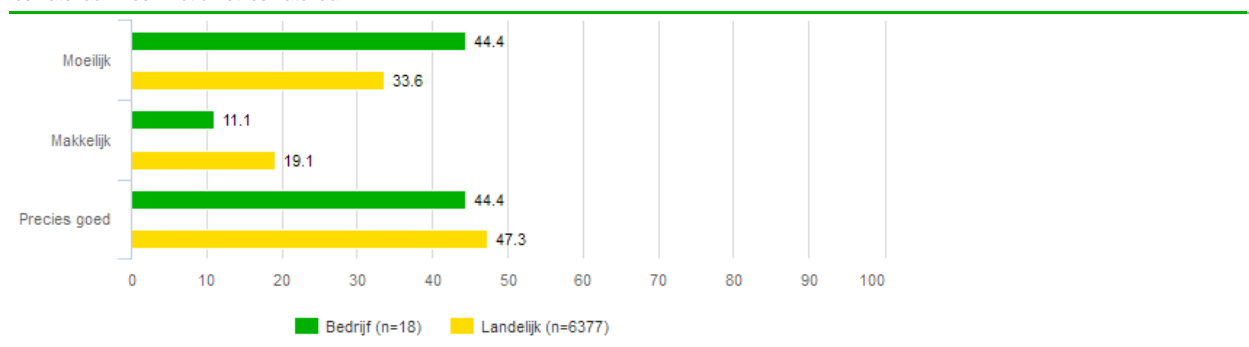


fig. 3.12 Aan het einde van de cursus doet u examen. Hoe vaak oefent u om het examen te maken?

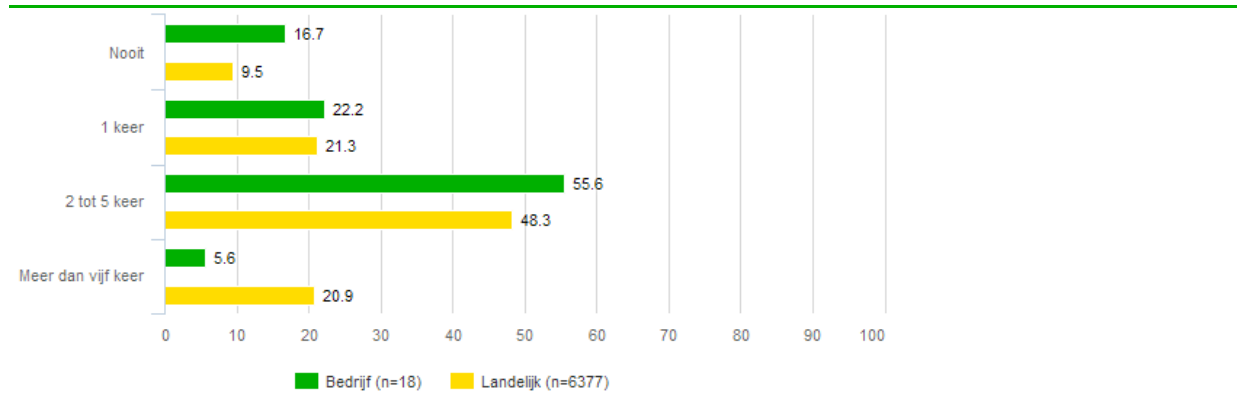


fig. 3.13 Is er op de school een plek waar u huiswerk kunt maken?

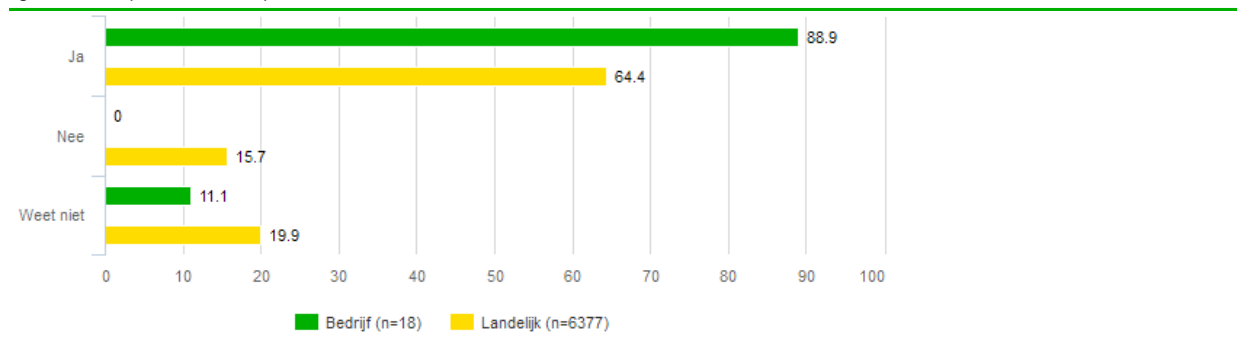


fig. 3.14 Voelt u zich veilig op school?

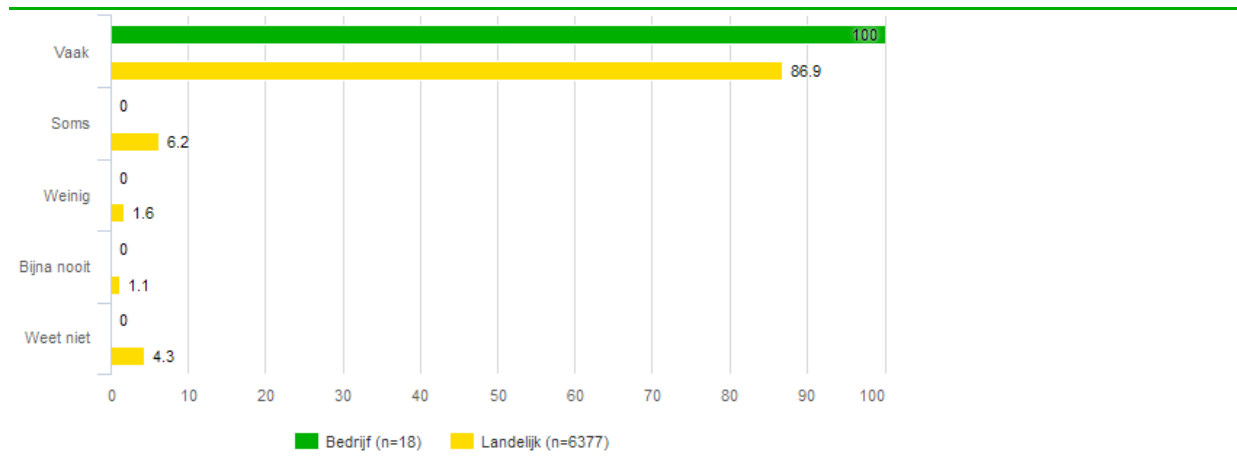
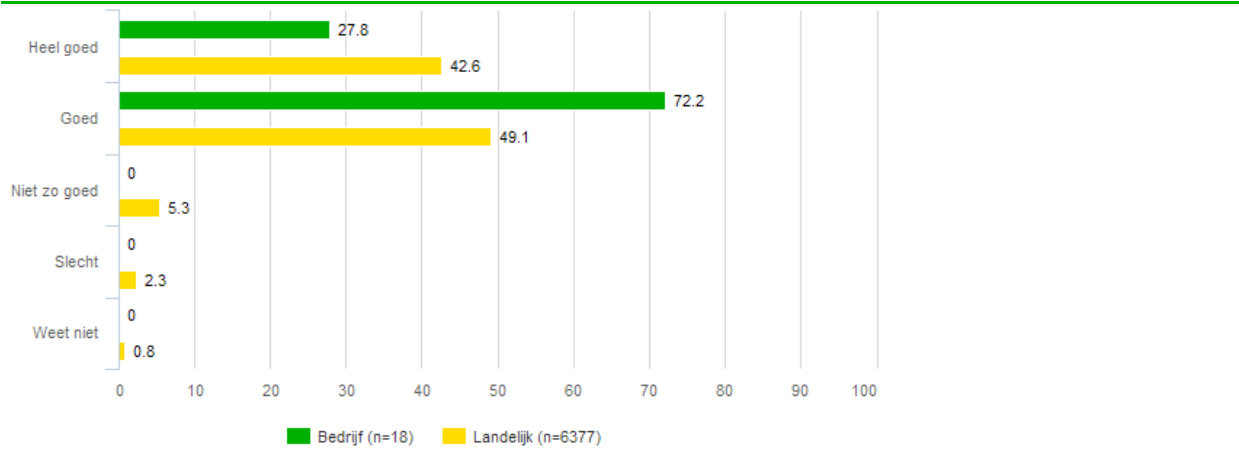


fig. 3.15 Wat vindt u van de school?



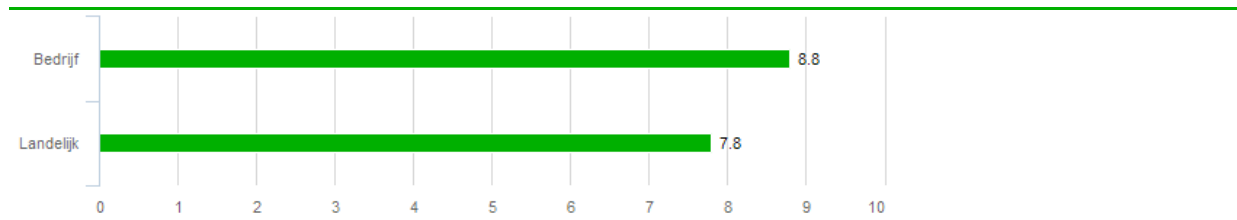
## 4 Opdrachtgevers

Ook de opdrachtgevers van W en L Opleidingen is gevraagd wat zij van de dienstverlening van W en L Opleidingen vinden. Als een cliënt tegelijk ook de opdrachtgever was (een zelfmelder), dan is hij/zij uitsluitend gevraagd om de cliëntenvragenlijst in te vullen.

### 4.1 Totaaloordeel

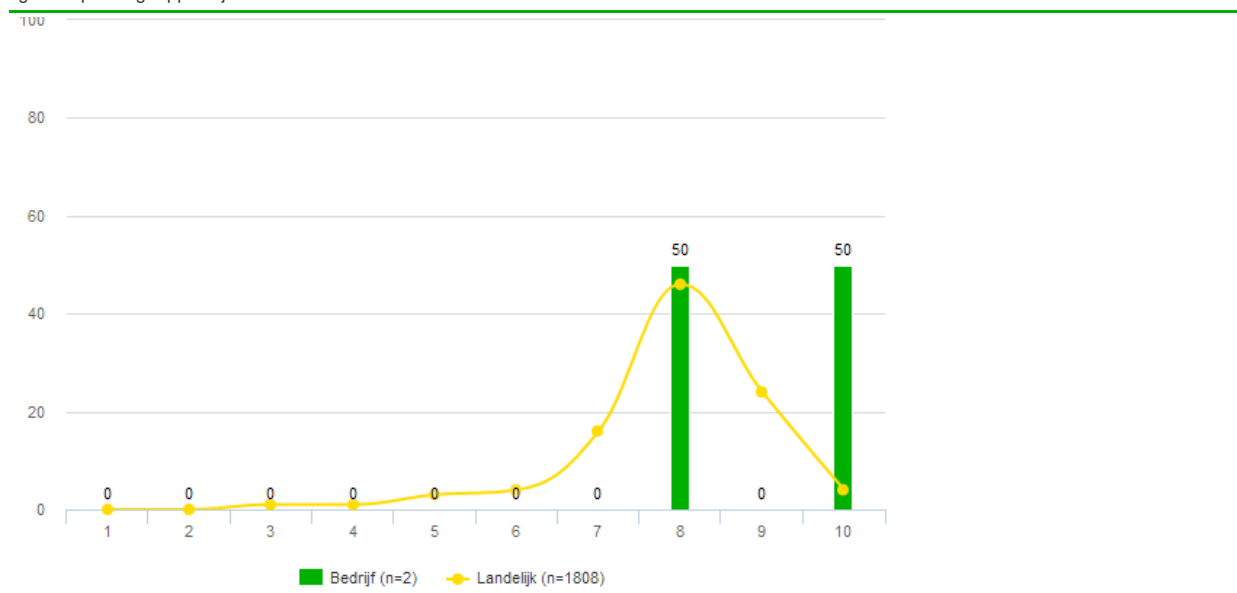
Onderstaand is het rapportcijfer dat de opdrachtgevers uw bedrijf hebben gegeven op verschillende manieren weergegeven, te beginnen met het gemiddelde rapportcijfer.

fig. 4.1 Gemiddeld rapportcijfer



In de volgende figuur is de spreiding van de rapportcijfers weergegeven. Hoe langer het balkje is, hoe meer opdrachtgevers dit rapportcijfer gegeven hebben.

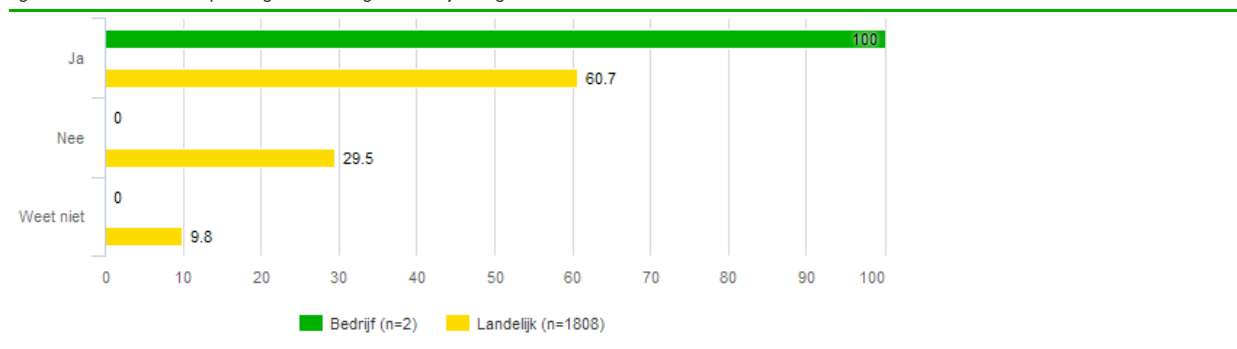
fig. 4.2 Spreiding rapportcijfers



Let wel: Opdrachtgevers mogen ook cijfers achter de komma geven. Wat u in de figuur ziet zijn afgeronde cijfers. Het gemiddelde rapportcijfer kan dan ook anders zijn dan wat u op basis van dit figuur zelf berekent

Als een opdrachtgever W en L Opleidingen aanraadt bij anderen, is dat een belangrijk teken van tevredenheid. Daarom is hiernaar gevraagd in de vragenlijst.

fig. 4.3 Heeft u W en L Opleidingen ooit aangeraden bij collega's of andere relaties?



#### 4.2 Begeleiden cliënten

W en L Opleidingen heeft voor de opdrachtgevers een aantal cliënten begeleid. In deze paragraaf wordt ingezoomd op de dienstverlening waar de cliënten gebruik van hebben gemaakt.

Allereerst hebben de opdrachtgevers een inschatting gemaakt van het aantal cliënten dat W en L Opleidingen per dienst voor hen begeleid heeft. Vervolgens hebben ze dit verder gespecificeerd. De aantallen in figuur 4.4 zijn bij elkaar opgeteld voor alle opdrachtgevers.

fig. 4.4 Voor hoeveel personen betreft u op jaarbasis (bij benadering) dienst(en) van W en L Opleidingen?



fig. 4.5 U heeft aangegeven scholing te hebben ingekocht. Om welk type scholing gaat het? Anders, namelijk:

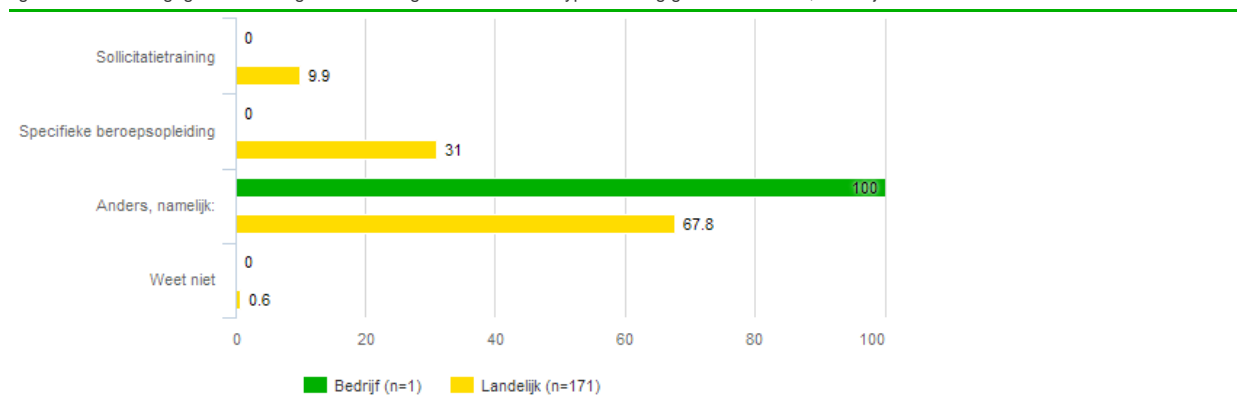


fig. 4.6 Was de scholing overwegend individueel of in groepsverband?

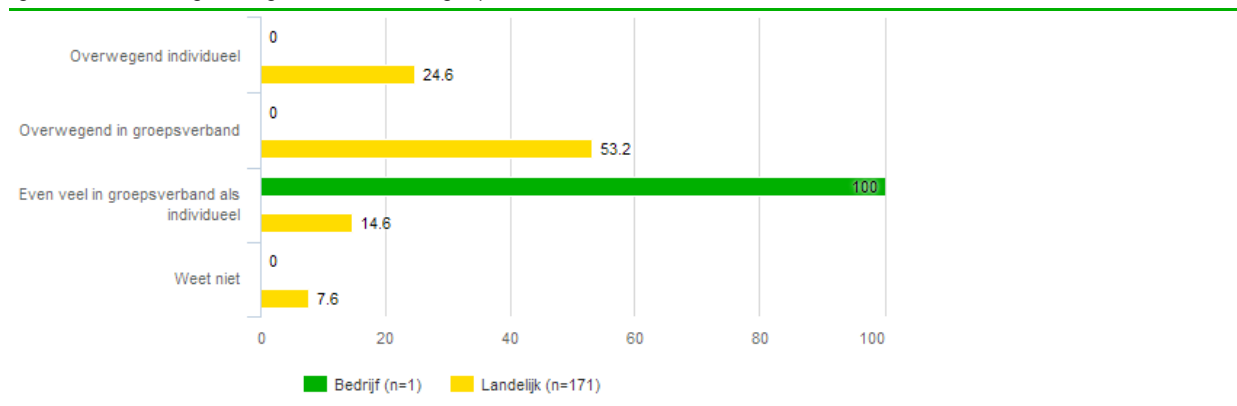


fig. 4.7 Hoe is de financiering van de ingekochte diensten m.b.t. scholing geregeld?

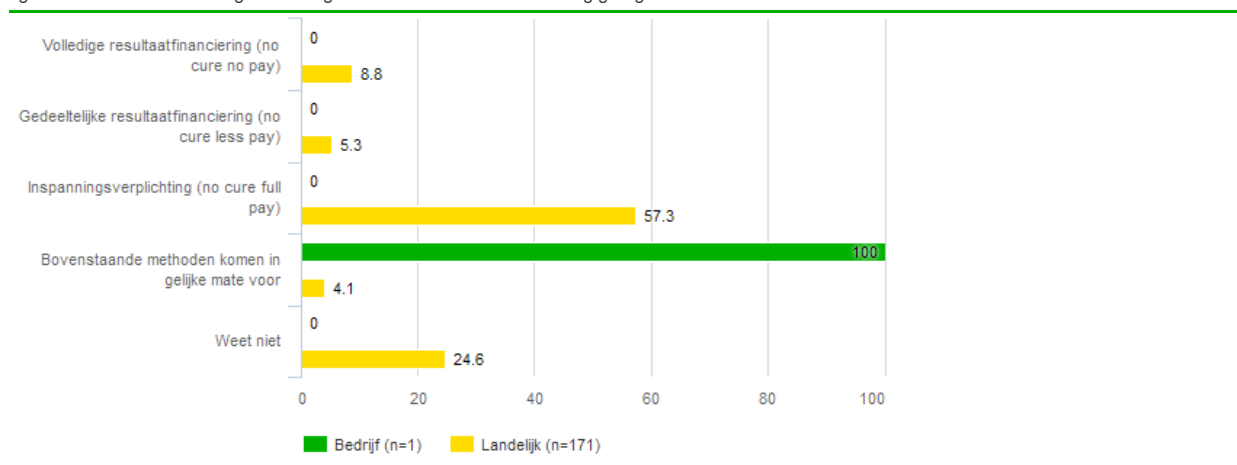


fig. 4.8 Hoe is de financiering van de ingekochte diensten m.b.t. inburgeringscursussen geregeld?

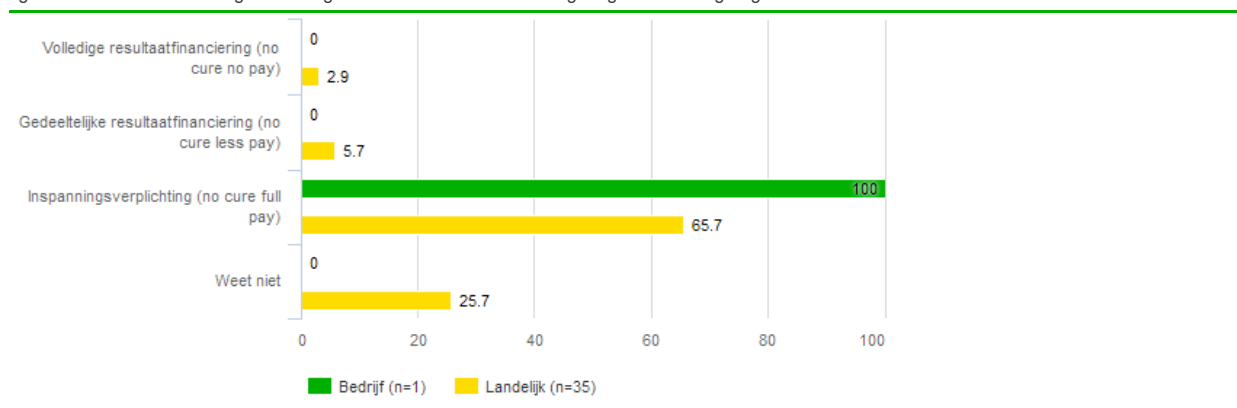




fig. 4.9 Verzorgt uw organisatie zelf de intake van de inburgercursisten die naar W en L Opleidingen verwezen worden?

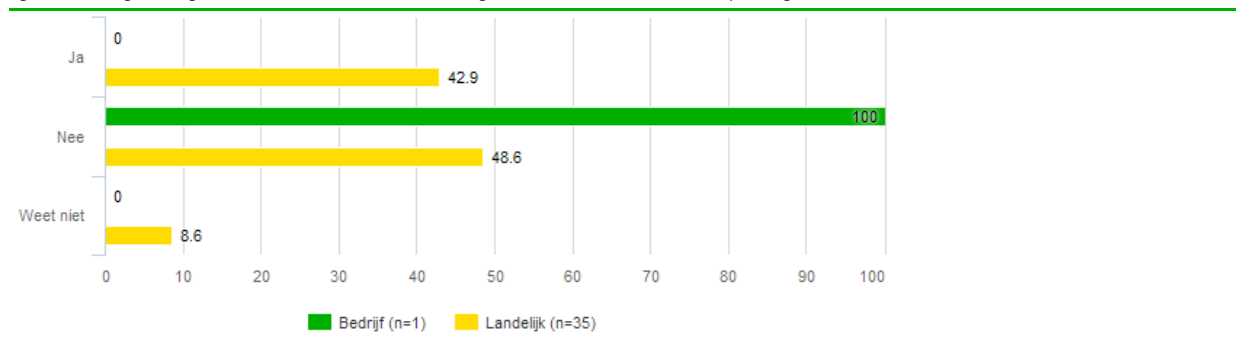


fig. 4.10 Zijn er factoren gelegen binnen uw organisatie die van invloed zijn op de tijd die een inburgercursist moet wachten voordat de cursus start?

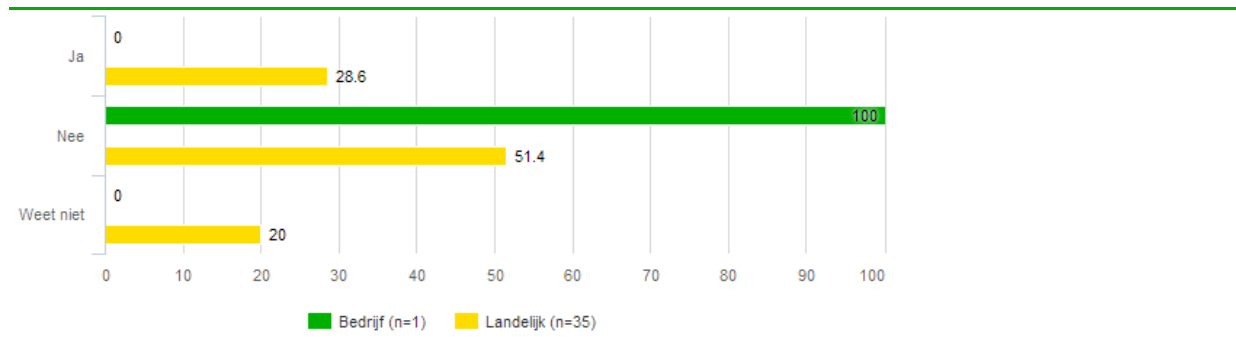
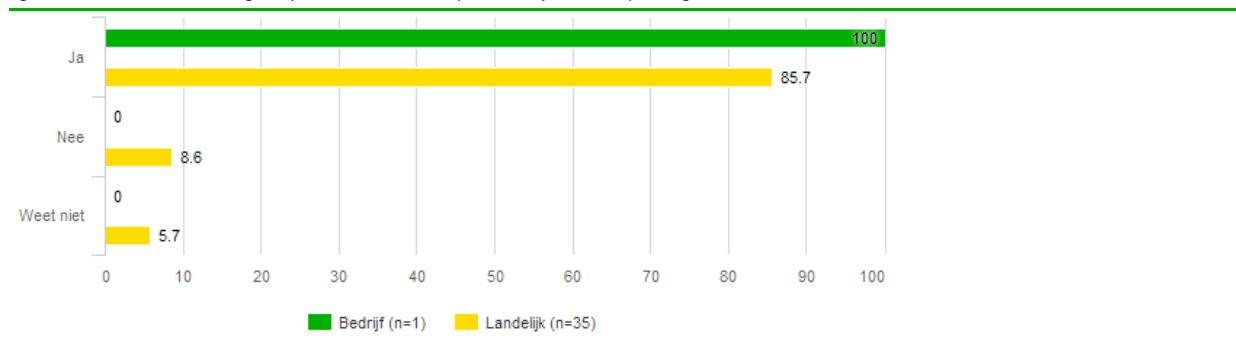


fig. 4.11 Had u voor het inburgertraject een vast contactpersoon bij W en L Opleidingen?



### 4.3 Beoordeling dienstverlening

De dienstverlening kan men onderverdelen in verschillende aspecten. Deze aspecten zijn aan de opdrachtgevers voorgelegd om te beoordelen met een rapportcijfer.

De volgende aspecten zijn voorgelegd aan de opdrachtgevers die de dienst inburgeren hebben ingekocht.

fig. 4.12 Wilt u W en L Opleidingen een rapportcijfer\* geven voor de onderstaande aspecten van het inburgertraject: Een rapportcijfer is een cijfer van 1 tot 10. Een 1 betekent: heel slecht. Een 10 betekent: heel goed. U kunt desgewenst een rapportcijfer geven met een getal achter de komma.

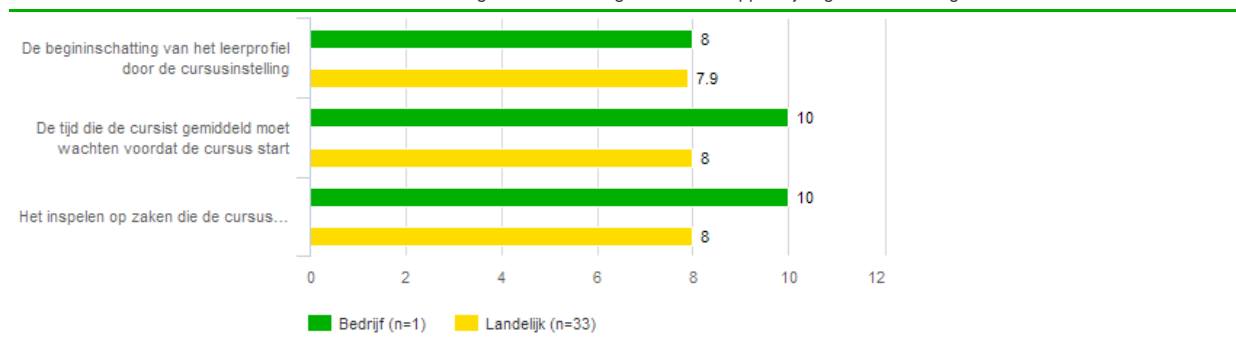


fig. 4.13 De onderstaande vragen gaan over alle diensten die u bij W en L Opleidingen heeft ingekocht. Welk rapportcijfer geeft u aan onderstaande zaken? Een rapportcijfer is een cijfer van 1 tot 10. Een 1 betekent: heel slecht. Een 10 betekent: heel goed. U kunt desgewenst een rapportcijfer geven met een getal achter de komma. Als iets niet van toepassing is, kunt u het veld leeg laten.



#### 4.4 Klachtafhandeling

fig. 4.14 Had u een klacht over de dienstverlening van W en L Opleidingen ?

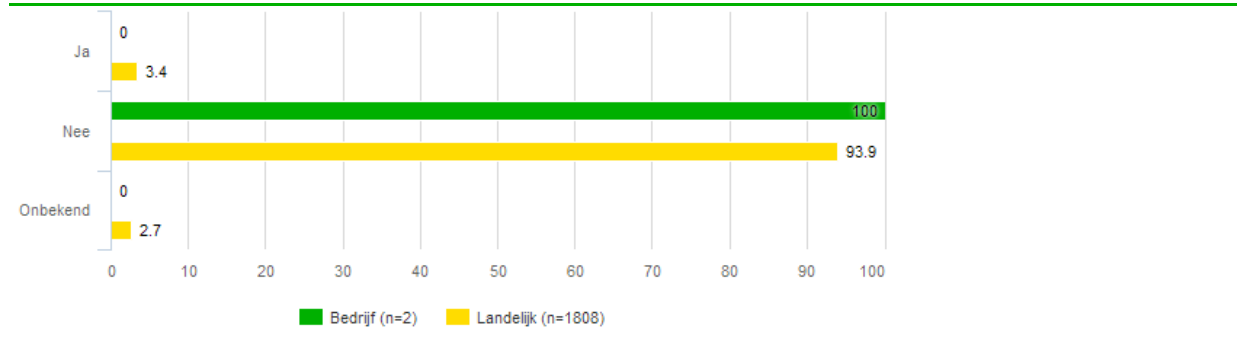
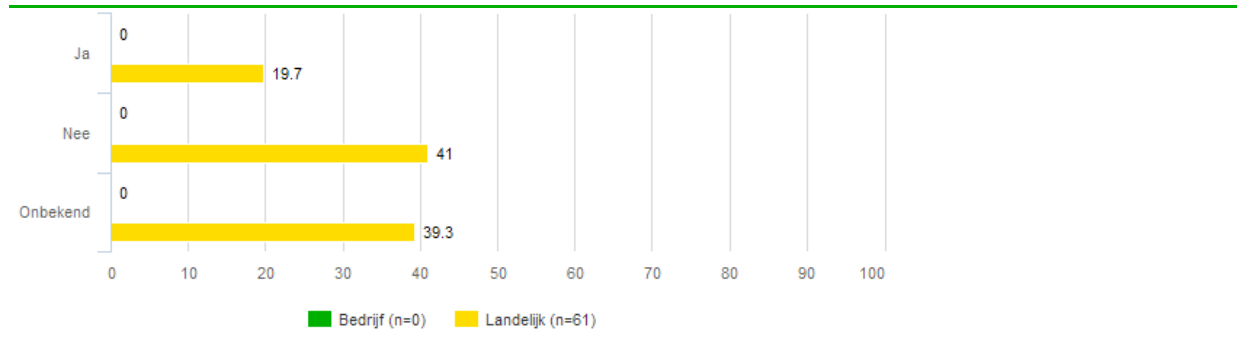


fig. 4.15 Is de klacht naar tevredenheid opgelost door W en L Opleidingen?



## 5 Contactgegevens Panteia

Panteia is een allround onderzoeksbureau voor economisch en sociaal beleidsonderzoek, transportonderzoek en marktonderzoek. Wij leveren praktische, bruikbare resultaten op basis van onafhankelijk beleids- en marktonderzoek. Tevens geven wij advies over de wijze waarop met behulp van de resultaten de doelgroep (burgers, consumenten en bedrijven) in beweging kan worden gezet. Op basis van onze veelzijdigheid maken wij verrassende en gezaghebbende onderzoeks- en adviesoplossingen die altijd gericht zijn op het verder helpen van onze klanten.

Onderzoeksbureau Panteia heeft veel zorg besteed aan het beschermen van de anonimiteit van de cliënten. Het is dan ook niet toegestaan om op basis van dit rapport cliënten te benaderen over de door hen ingevulde vragenlijst.

Voor vragen over dit onderzoek kunt u per mail, dan wel telefonisch contact opnemen met Panteia. In de eerste drie weken na publicatie van dit rapport kunt u tevens gebruik maken van de hoor- wederhoor functionaliteit op de portal.

Panteia is bereikbaar in eerste instantie via de helpdesk, die u van maandag tot en met vrijdag tussen 09:00 en 17:00 kunt mailen (dienstverleners@panteia.nl) of bellen: 079 – 322 29 97.